



Vimercate, **30/01/2023**

Ai coordinatori di classe del biennio,
agli alunni
Sito

Circolare n. 147

Oggetto: Precisazioni sulla Circ. n. 135 "Corso online sulla sicurezza nell'ambiente scuola rivolto ai docenti e agli alunni del biennio"

In riferimento alla circolare in oggetto, solo per la parte che riguarda gli alunni del biennio, si precisa quanto segue:

- Il corso è obbligatorio e ha una durata di 4 ore;
- Non è previsto lo svolgimento del corso in orario curricolare, gli alunni dovranno svolgerlo in autonomia chiedendo, se è il caso, chiarimenti ai propri insegnanti o al "gruppo sicurezza" (costituito dal **RSPP prof. Nicola Cocina e l'ASPP prof. Romualdo Esposito**);
- Al termine delle videolezioni gli alunni dovranno svolgere il test finale, scaricarsi l'attestato, salvarlo e inviarne copia in formato .pdf al seguente indirizzo mailto: sicurezza@einsteinvimercate.edu.it
- In considerazione delle difficoltà di accesso alla piattaforma riscontrate da numerosi alunni le credenziali di accesso verranno inviate nuovamente in data odierna e il termine per la consegna degli attestati verrà prorogato di una settimana (**lunedì 6 marzo 2023**).
- Segnalare al più presto all'ufficio tecnico (all'indirizzo mailto: sicurezza@einsteinvimercate.edu.it) l'eventuale mancata ricezione delle credenziali.

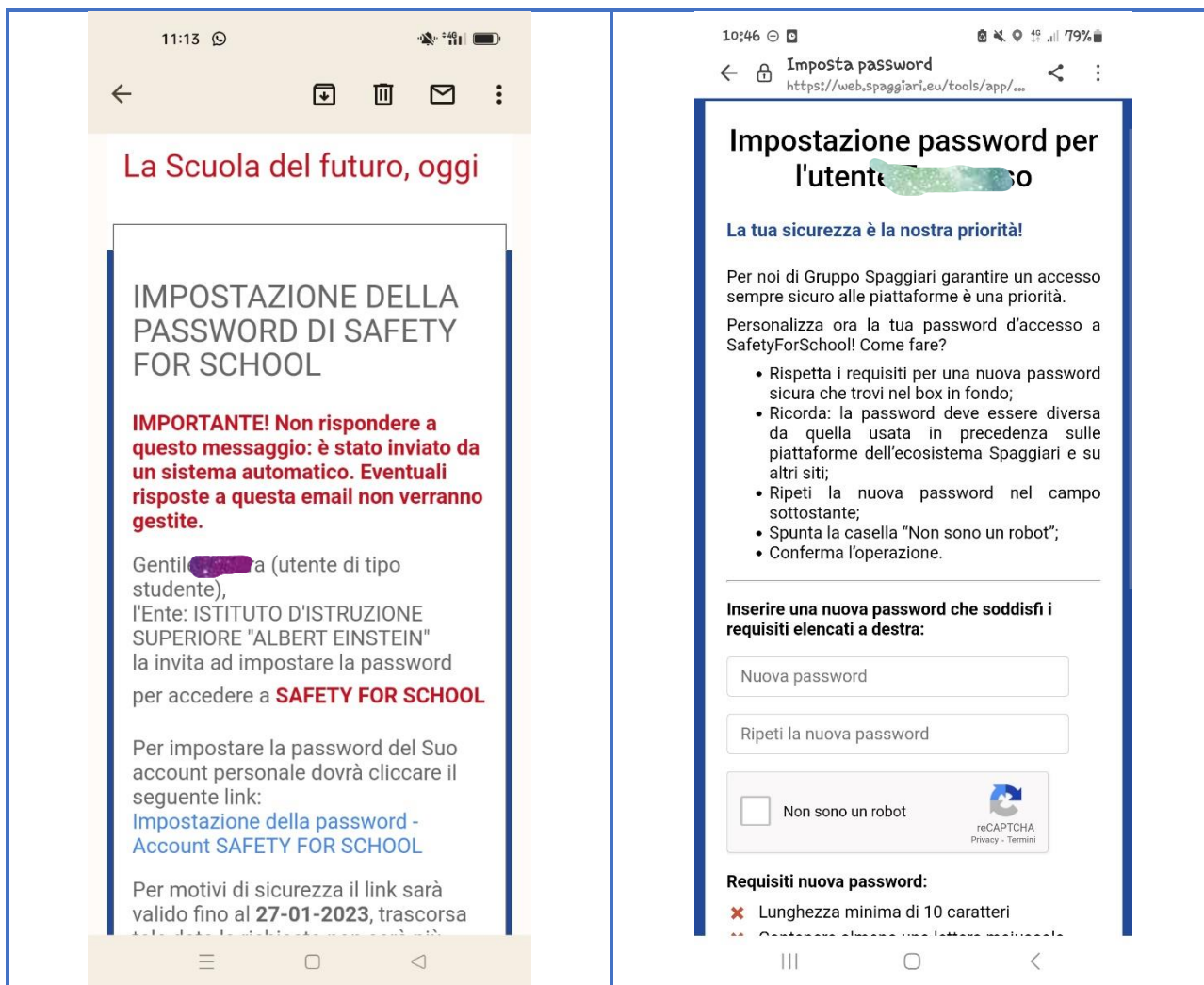
Di seguito si allegano le istruzioni dettagliate per l'accesso alla piattaforma safetyforschool.spaggiari.eu

Si ringrazia per la collaborazione

Il Dirigente Scolastico
Prof.ssa Ciotta Michalina Maddalena
Firma omessa ai sensi dell'art.3 dei D.Lgs.n.39/1993

Istruzioni per l'accesso alla piattaforma <https://safetyforschool.spaggiari.eu/>

- 1) Aprire l'e-mail inviata all'indirizzo istituzionale degli alunni e cliccare sul link per impostare la password; scegliere una password di almeno 10 caratteri comprensivi di numeri, lettere maiuscole e minuscole e caratteri speciali (ad es: # %)



The image shows two screenshots from a mobile phone. The left screenshot is an email from the Istituto Istruzione Superiore "Albert Einstein" regarding password setup for Safety For School. The right screenshot is the password setup page on the website, which includes instructions on password requirements and a CAPTCHA verification step.

Left Screenshot (Email):

11:13

La Scuola del futuro, oggi

IMPOSTAZIONE DELLA PASSWORD DI SAFETY FOR SCHOOL

IMPORTANTE! Non rispondere a questo messaggio: è stato inviato da un sistema automatico. Eventuali risposte a questa email non verranno gestite.

Gentile [redacted] (utente di tipo studente),
l'Ente: ISTITUTO D'ISTRUZIONE SUPERIORE "ALBERT EINSTEIN" la invita ad impostare la password per accedere a **SAFETY FOR SCHOOL**

Per impostare la password del Suo account personale dovrà cliccare il seguente link:
[Impostazione della password - Account SAFETY FOR SCHOOL](#)

Per motivi di sicurezza il link sarà valido fino al **27-01-2023**, trascorsa tale data la richiesta non sarà più

Right Screenshot (Password Setup Page):

10:46

Imposta password
<https://web.spaggiari.eu/tools/app/...>

Impostazione password per l'utente [redacted]

La tua sicurezza è la nostra priorità!


Per noi di Gruppo Spaggiari garantire un accesso sempre sicuro alle piattaforme è una priorità.
Personalizza ora la tua password d'accesso a SafetyForSchool! Come fare?

- Rispetta i requisiti per una nuova password sicura che trovi nel box in fondo;
- Ricorda: la password deve essere diversa da quella usata in precedenza sulle piattaforme dell'ecosistema Spaggiari e su altri siti;
- Ripeti la nuova password nel campo sottostante;
- Spunta la casella "Non sono un robot";
- Conferma l'operazione.

Inserire una nuova password che soddisfi i requisiti elencati a destra:

Nuova password

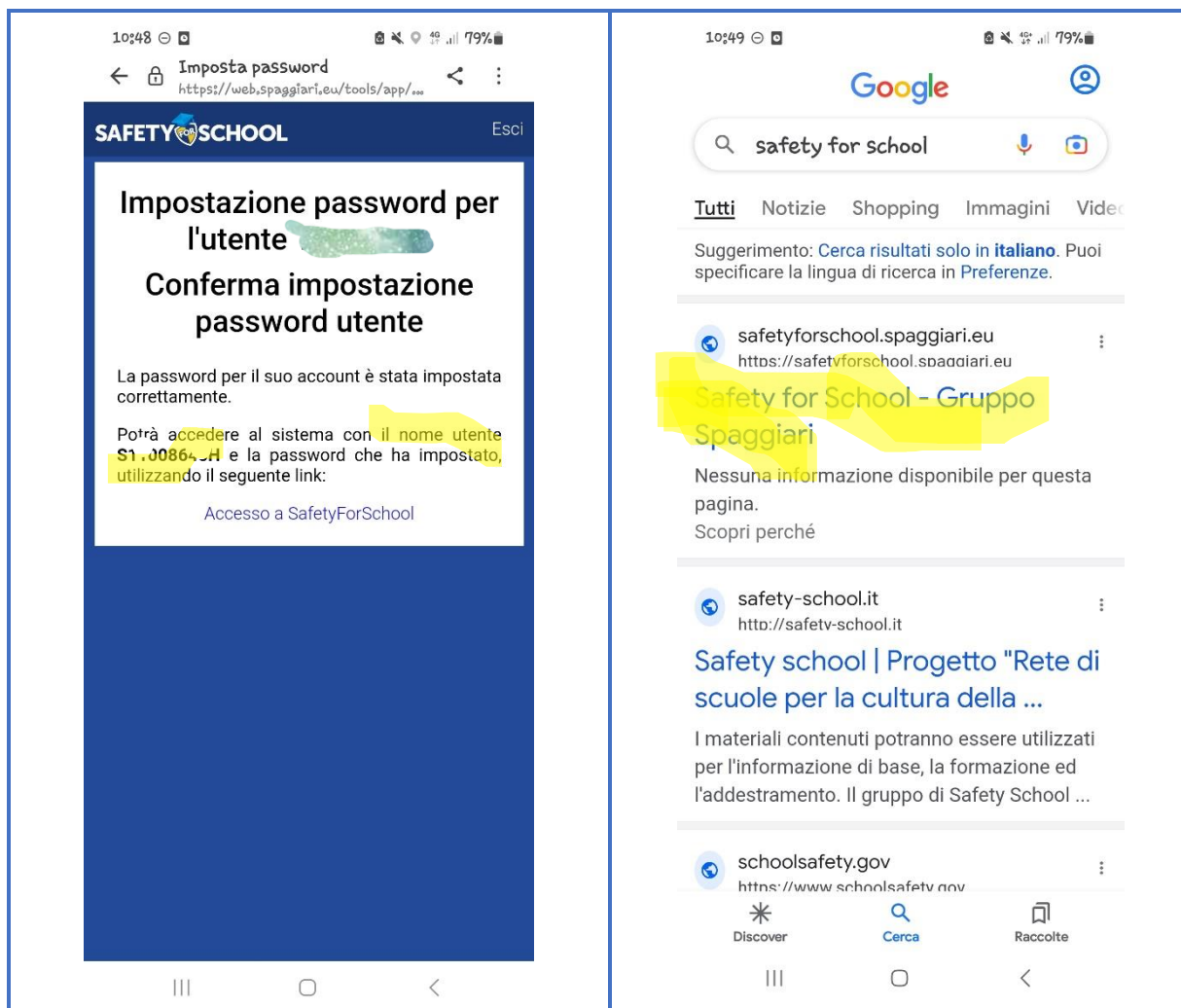
Ripeti la nuova password

Non sono un robot 

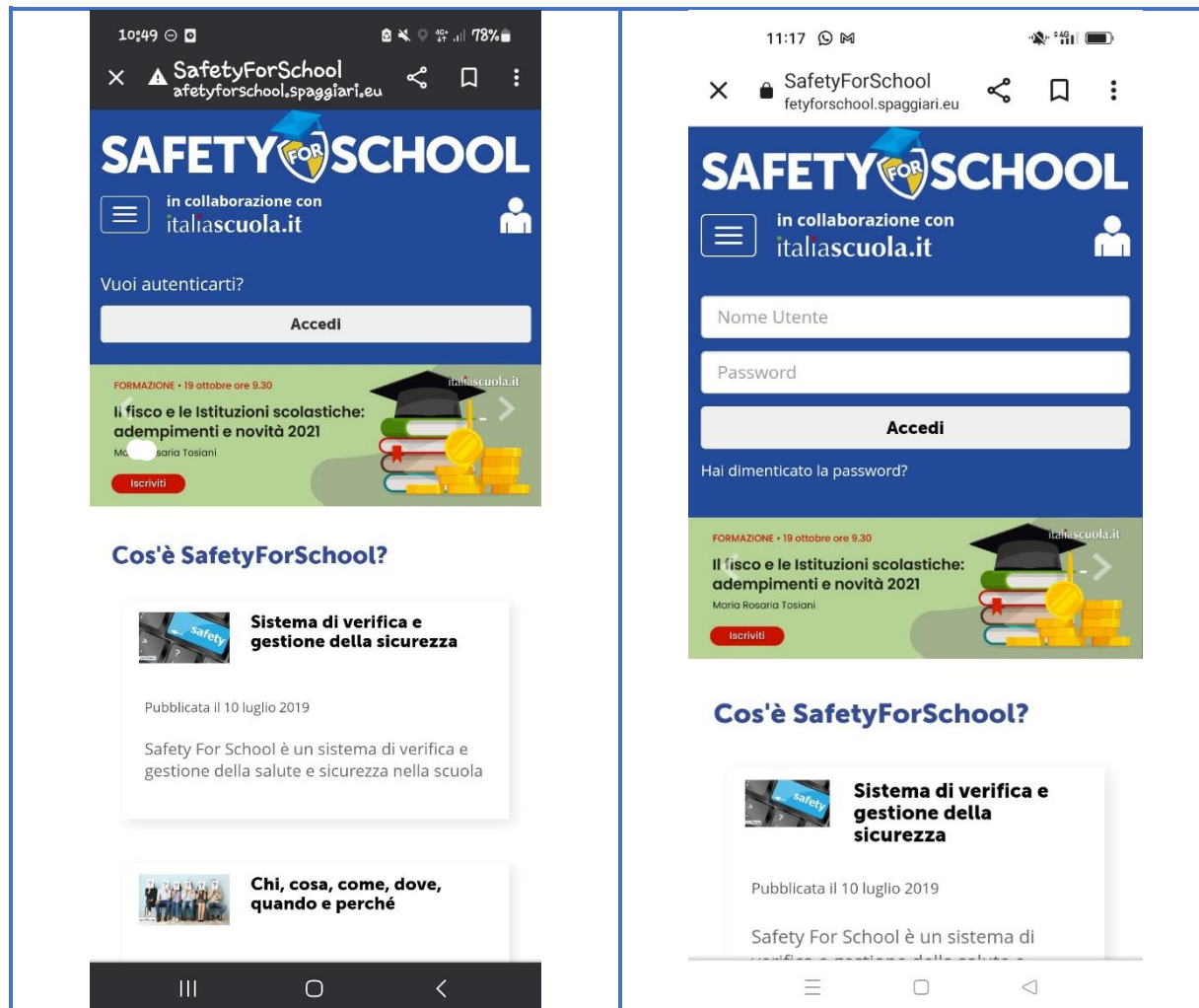
Requisiti nuova password:

- ✗ Lunghezza minima di 10 caratteri
- ✗ Contiene almeno una lettera maiuscola

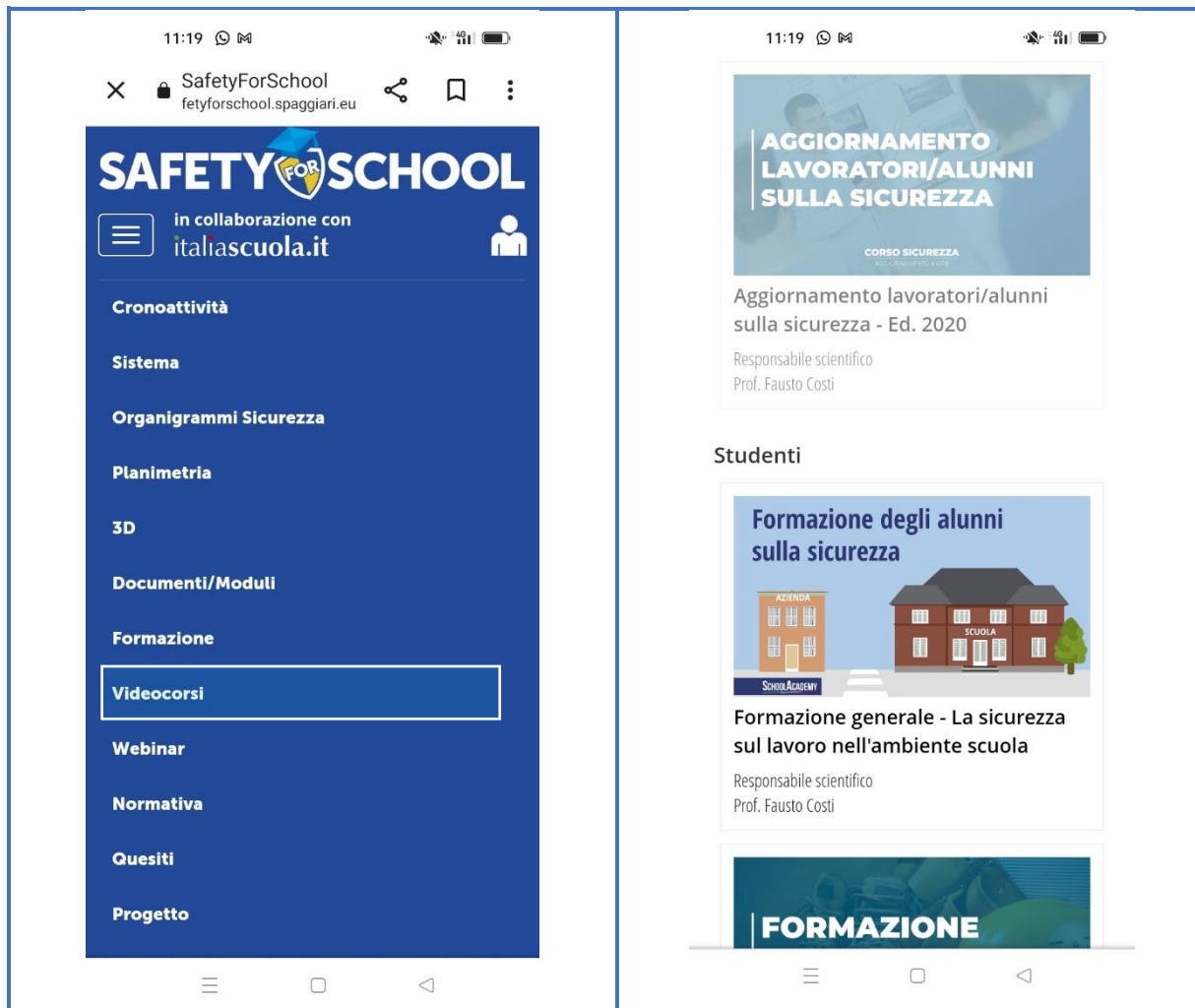
- 2) Una volta scelta la password **prendere nota nel nome utente** generato automaticamente dal sistema. **Importante: non cliccare sul link suggerito (Accesso a SafetyForSchool)**, ma aprire una nuova scheda e digitare il seguente indirizzo <https://safetyforschool.spaggiari.eu/>



3) Accedere alla piattaforma inserendo nome utente e password precedentemente generati



- 4) Quindi cliccare su Videocorsi e seguire le lezioni presenti nella sezione “Formazione degli alunni sulla sicurezza”



- 5) Al termine delle lezioni, svolgere il test, scaricarsi l'attestato cartaceo, salvarlo e inviarne copia in formato .pdf a: sicurezza@einsteinvimercate.edu.it